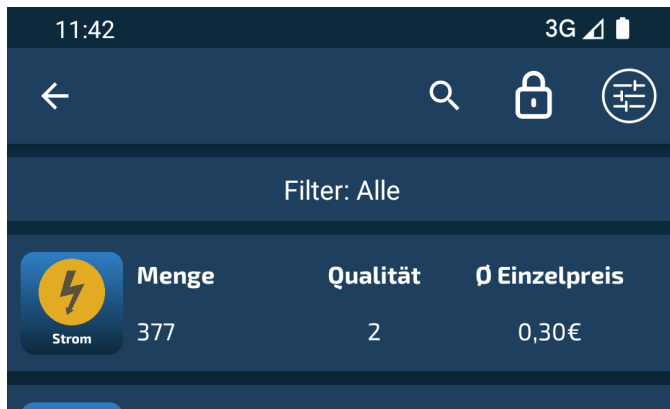
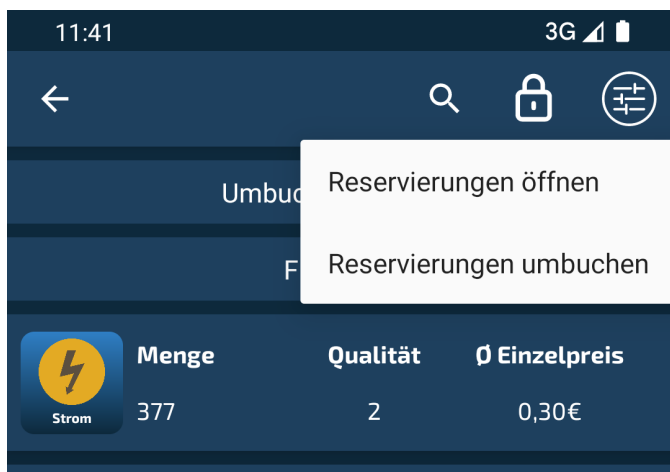


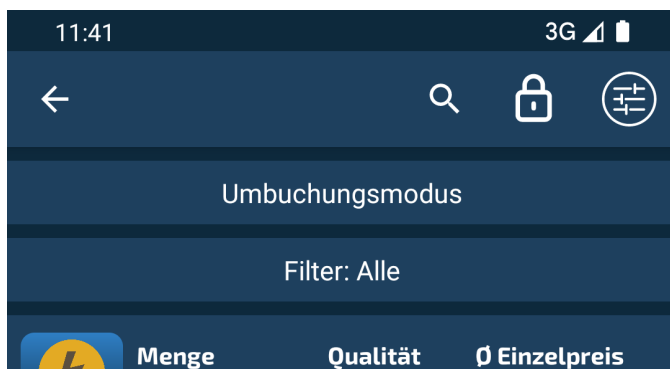
# Wie buche ich um



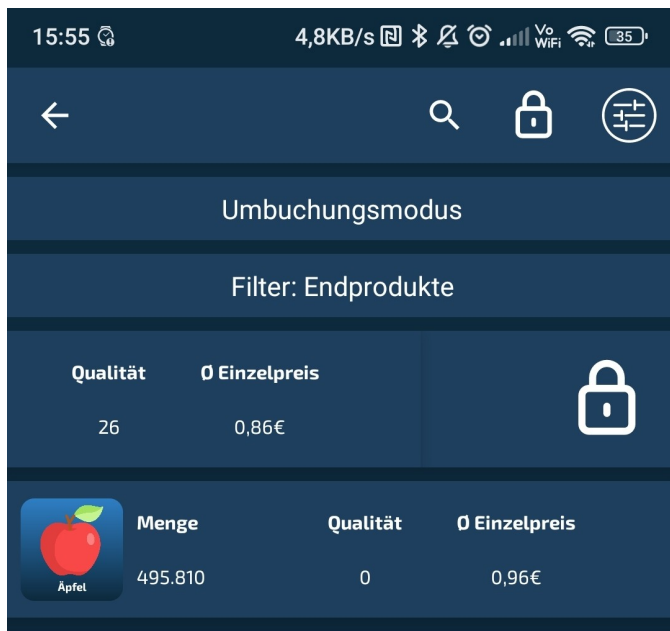
Das Schloss ist zum wechseln in die Reserve oder um den Umbuchungsmodus zu starten.



Oben kann das Reserve-Lager geöffnet werden. Darunter kann der Umbuchungsmodus aktiviert oder deaktiviert werden.



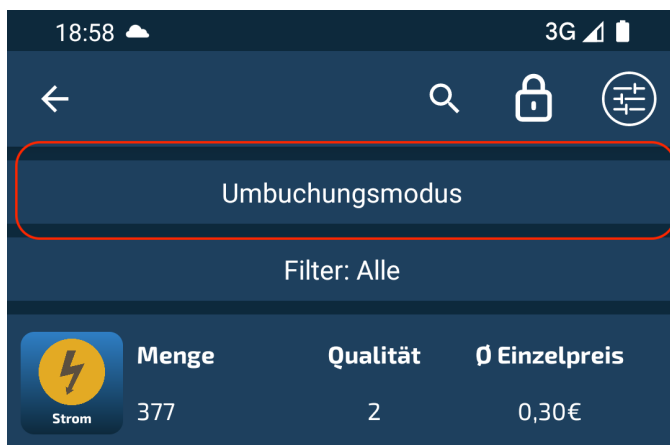
Ist der Umbuchungsmodus aktiviert, wird dies im Lager angezeigt. Ab diesem Zeitpunkt ist es nicht mehr möglich Verträge oder Angebote zu erstellen. Auch ist der Verkauf an den NPC und das Umwandeln abgeschaltet.



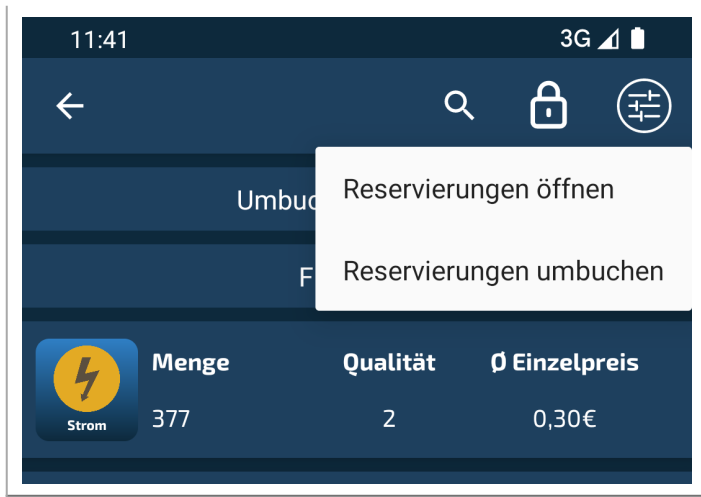
Schiebe das Produkt was in die Reserve soll einfach nach links.



Im Anschluss öffnet sich dieser Dialog. Über das Plus kannst du die gesamte Menge auswählen.



Es gibt zwei Möglichkeiten den Umbuchungsmodus zu deaktivieren. Einmal über den klick auf "Umbuchungsmodus" und einmal über das Schloss und dem Button "Reservierungen umbuchen".



Revision #4

Created 10 August 2023 19:21:42 by Bloomberg Inc. | Karsten

Updated 28 August 2023 17:21:55 by Bloomberg Inc. | Karsten