

# Daily Quests

Hier gibt es Informationen wie die Daily Quests funktionieren.







- Daily Quests
- Berechnung der Belohnungen
- Berechnung der Ziele

# Daily Quests

# Berechnung der Belohnungen

Zuerst muss man wissen, das es kleine und große Belohnungen gibt. Diese sehen wie folgt aus:

## Große Belohnungen

Art	Menge
 Image not found or type unknown	25.000
 Image not found or type unknown	100.000
 Image not found or type unknown	100.000
 Image not found or type unknown	1.250
 Image not found or type unknown	4.000
 Image not found or type unknown	250

## Kleine Belohnungen

Art	Menge
-----	-------

euro.png	12.500
euro.png	45.000
euro.png	45.000
euro.png	500
euro.png	2.000
euro.png	100

## Multiplikator

Um die eigentliche Belohnung zu errechnen, wird ein Multiplikator benötigt. Er ist abhängig von eurem Festkapital. Der Multiplikator ist dazu da, das auch größere Spieler einen Anreiz haben die Dailys abzuschließen.

Festkapital		Multiplikator
Von	Bis	
	250.000.000	1.0
250.000.000	500.000.000	1.25
500.000.000	750.000.000	1.50
750.000.000	1.000.000.000	1.75
1.000.000.000	1.250.000.000	2.00
1.250.000.000	1.500.000.000	2.25
1.500.000.000	1.750.000.000	2.50
1.750.000.000	2.000.000.000	2.75

2.000.000.000	2.250.000.000	3.00
2.250.000.000	2.500.000.000	3.25
2.500.000.000	2.750.000.000	3.50
2.750.000.000	3.000.000.000	3.75
3.000.000.000	5.000.000.000	4.00
5.000.000.000	10.000.000.000	4.25
10.000.000.000		4.50

Zum Schluss müsst ihr nur noch die jeweilige Belohnung mit dem Multiplikator multiplizieren.

Beispiel:

Du hast ein Festkapital von 820.000.000€ und sollst eine kleine Belohnung bekommen. In dem Fall Guthaben. Durch dein Festkapital liegt der Multiplikator bei 1.75. Dies muss nun noch mit den 12.500€ multipliziert werden.

$$12.500 \times 1.75 = 21.875$$

# Berechnung der Ziele